



**Alat apa yang bisa
digunakan untuk
menghasilkan suara
berkualitas?**



Peralatan membantu mengurangi beban saat editing suara setelah proses rekaman.

Jika kalian ingin upgrade kualitas produksi podcast kalian, kami punya rekomendasi alat-alat yang bisa kalian pakai.





Untuk mic murah yang bisa langsung disambung ke komputer adalah mic dengan kabel USB



Taffware BM900
± Rp. 180,000*

(*Estimasi Harga Pasar)




Inpher AK-5
± Rp. 550,000*




Samson Q2u
± Rp. 1,000,000*

Kalau punya budget lebih, bisa gunakan mic dengan kabel XLR



Mic berikut dilengkapi dengan kabel XLR...



Shure XM 8500
± Rp. 500,000*

Samson Q7
± Rp. 500,000*



tapi...

(*Estimasi Harga Pasar)

Diperlukan sebuah **Audio Interface/Soundcard** untuk mendapatkan hasil suara berkualitas dan menyambungkan mic dengan kabel XLR ke komputer/laptop.

Behringer UMC 202
± Rp. 1,500,000*



**Focusrite
Scarlett 2i2**
± Rp. 2,900,000*



(*Estimasi Harga Pasar)



Bisa rekam lewat HP/Laptop/Komputer

atau...

atau bisa juga beli portable recorder jika sering rekaman di luar studio atau sering bepergian.




Zoom H4n
± Rp. 3,000,000*



Zoom H6
± Rp. 5,100,000*

ada pertanyaan lain?



INDONESIA
IN-DEPTH

tanya kami!



[INDONESIAINDEPTH.COM](https://www.indonesiaindepth.com)



Listen on
Apple Podcasts